

ROSGAN

Mercado Ganadero S.A.

*“Un nuevo desafío: Mercado
Televisado de Ganados”*

Rosario, 20 de Noviembre de 2009



NUEVO PARADIGMA AGROPECUARIO

- **INCORPORACION DE 14 MILLONES DE HECTAREAS A LA AGRICULTURA EN LA ÚLTIMA DÉCADA.**
- **SE EXPORTÓ DURANTE LA CAMPAÑA 2007/ 2008 PRODUCTOS AGRÍCOLAS POR UN VALOR DE 32.000 MILLONES DE DOLARES Y 74,8 MILLONES DE TONELADAS**
- **LOS PRECIOS INTERNACIONALES PREVEEN UNA BUENA DEMANDA DE LOS DERIVADOS DE LA AGRICULTURA POR SU DOBLE PROPÓSITO DE ALIMENTO Y PROVEEDOR ENERGÉTICO.**
- **ARGENTINA ES EL PAIS MÁS COMPETITIVO POR SU EFICIENCIA EN LA ASIGNACIÓN DE SUS RECURSOS.**

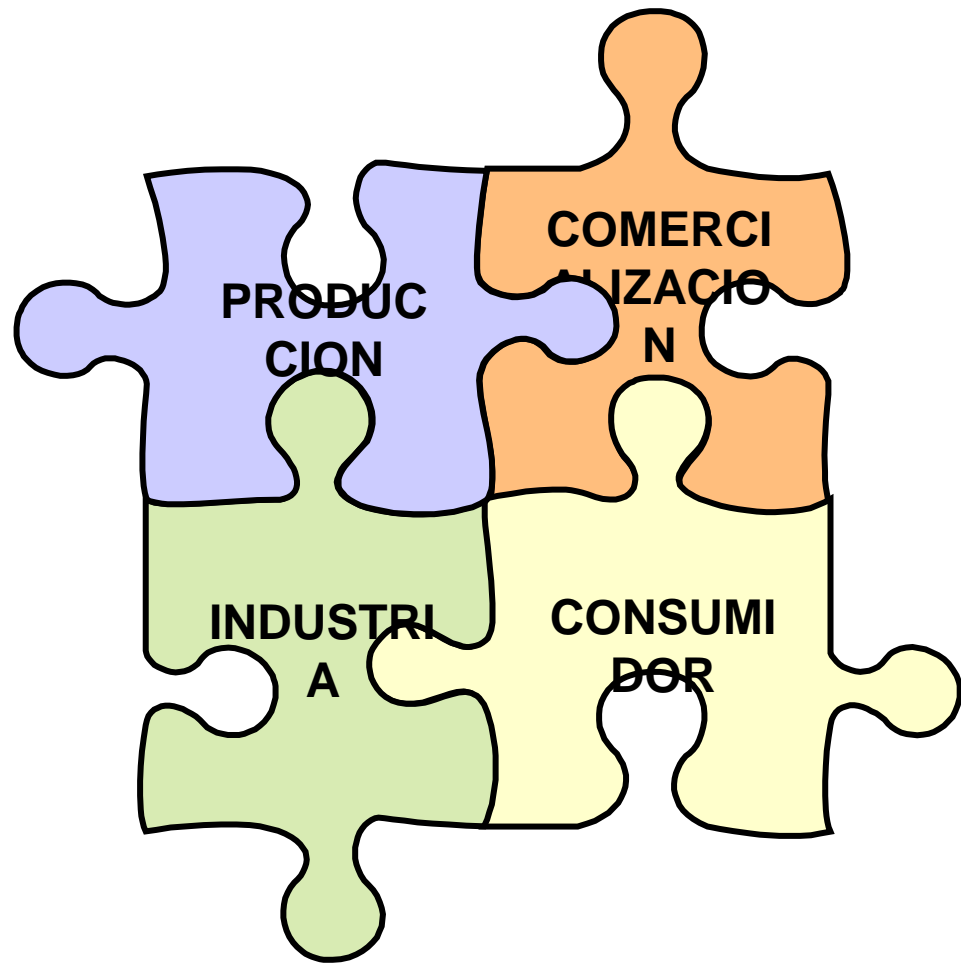
SECTOR PECUARIO

- ARGENTINA POSEE 54/56 MILLONES DE CABEZA DE ACUERDO A LAS ULTIMAS CAMPAÑAS DE VACUNACION DE SENASA
- TODOS LOS AÑOS NACEN 14 MILLONES DE TERNEROS.
- EL AÑO 2009 SE FAENARAN 15 MILLONES DE CABEZAS.
- SE DESTINA A CONSUMO EL 85 % DE LA FAENA Y 15 % A LA EXPORTACIÓN.
- LA EXPORTACIÓN PROPORCIONA 1800 MILLONES DE DOLARES AL AÑO.

CAMBIOS EN LA CADENA

- **INCREMENTO DEL CONSUMO DOMESTICO DE 64 A 73 KILOS PER CÁPITA EN 6 AÑOS.**
- **VOLATILIDAD DE LOS VOLÚMENES EXPORTADOS.**
- **TRANSFORMACIÓN DEL SISTEMA DE ENGORDE DE PASTURA A FEED LOT.**
- **FUERTE INGRESO DE FIRMAS INTERNACIONALES EN LA INDUSTRIA FRIGORÍFICA EXPORTADORA ACELERANDO UN PROCESO DE CONCENTRACIÓN.**

NUEVO PARADIGMA AGROPECUARIO



ROSGAN – MERCADO GANADERO S.A.

- **MERCADO GANADERO S.A. ES LA UNIÓN DE LOS MODERNOS SISTEMAS DE COMUNICACIÓN CON PRÁCTICAS STANDARDIZADAS DE FILMACIÓN Y CERTIFICACIÓN.**
- **CONSTRUYE UN MERCADO QUE PERMITA ACERCAR OFERTA Y DEMANDA EN UN EXTENSO ESPACIO TERRITORIAL.**
- **PROVEE MODERNOS ELEMENTOS DE GARANTÍA Y FINANCIAMIENTO A LA CADENA DE GANADOS.**



BENEFICIOS PARA EL PRODUCTOR

- **EVITA GASTOS DE FLETE**
- **MEJORA LA SANIDAD. MAYOR EFICACIA EN EL DESTETE. REDUCE EL ESTRÉS. PROVEE BIENESTAR ANIMAL**
- **GARANTIZA MEJORES PRECIOS AL PRODUCTOR EL ESLABÓN MÁS DÉBIL DE LA CADENA**
- **AMPLÍA EL ESPACIO DE COMPRADORES INCORPORANDO NUEVOS ACTORES.**

BENEFICIOS PARA EL SISTEMA

- OTORGA UN MARCO ADECUADO PARA LA FORMACIÓN DE PRECIOS
- ASEGURA LA TRANSPARENCIA Y LA FORMALIDAD EN LAS OPERACIONES
- DISMINUYE LOS RIESGOS GENERALES DE LA ACTIVIDAD
- PROMUEVE LA SUSTENTABILIDAD SOCIOAMBIENTAL DE LAS ECONOMIAS REGIONALES

FORMACION DEL MERCADO

- **MARZO 2008: SE CREA MERCADO GANADERO S.A. ASOCIANDO A LA BOLSA DE COMERCIO DE ROSARIO CON TRES CASAS CONSIGNATARIAS.**
- **ILDARRAZ HNOS. S.A.**
- **REGGI Y CÍA.**
- **ETCHEVEHERE RURAL S.R.L.**
- **OCTUBRE 2008: EL DIA 2 DE OCTUBRE SE PRESENTÓ OFICIALMENTE EL MERCADO EN LA BOLSA DE COMERCIO DE ROSARIO Y EL 9 SE REALIZÓ EL PRIMER REMATE TELEVISADO.**

FORMACION DEL MERCADO

• LA BOLSA DE COMERCIO DE ROSARIO ES SOCIO MAYORITARIO DEL EMPRENDIMIENTO.

• DICIEMBRE DE 2008: ASAMBLEA GENERAL EXTRAORDINARIA AUMENTANDO EL CAPITAL Y PERMITIENDO EL INGRESO DE NUEVOS SOCIOS.

GANADEROS DE CERES COOPERATIVA LIMITADA

BENITO PUJOL Y CÍA.

FERIALVAREZ S. R L .

AGUIRRE VAZQUEZ S.A.

OBJETIVOS PRIMER AÑO

- **CONSTITUIR LA SOCIEDAD Y PONER EN FUNCIONAMIENTO EL MERCADO.**
- **ELABORAR LOS PROCEDIMIENTOS DE FUNCIONAMIENTO DEL MISMO, REGLAMENTOS INTERNOS, CIRCUITOS ADMINISTRATIVOS, ASPECTOS OPERATIVOS LOGÍSTICOS.**
- **RELACIONAMIENTO CONTRACTUAL CON LOS PRESTADORES DE SERVICIOS. ESTUDIO 3000 Y CANAL RURAL.**
- **LOGRAR VISIBILIDAD DE LOS ACTORES DE LA CADENA.**
- **TRABAJAR EL ENTRAMADO DE COMPRADORES Y VENDEDORES DE LA CADENA.**
- **CONSTITUIR EL TRIBUNAL ARBITRAL DEL MERCADO.**

ANALISIS OPERATIVO

- SE DESARROLLARON 13 REMATES COMENZANDO CON UN DÍA DE OPERATORIA MENSUAL Y DESDE MARZO SE REALIZA EN DOS DÍAS CONSECUTIVOS Y TRES EL CORRESPONDIENTE AL PRIMER ANIVERSARIO.
- EL HORARIO HABITUAL ES DE 13.30 HS. HASTA LAS 20.00 HS. HABIENDOSE REALIZADO EXPERIENCIAS POR LA MAÑANA A PARTIR DE LAS 10.00HS.
- DURANTE LAS 6,30 HS. DE REMATE SE PUEDEN VENDER APROXIMADAMENTE 100/120 LOTES O 8500/9000 ANIMALES.
- SE REMATARON 174.105 ANIMALES, SE VENDIERON 147.441 Y SE REALIZARON OPERACIONES POR 96.043.917,60 MILLONES DE PESOS.

ANALISIS OPERATIVO

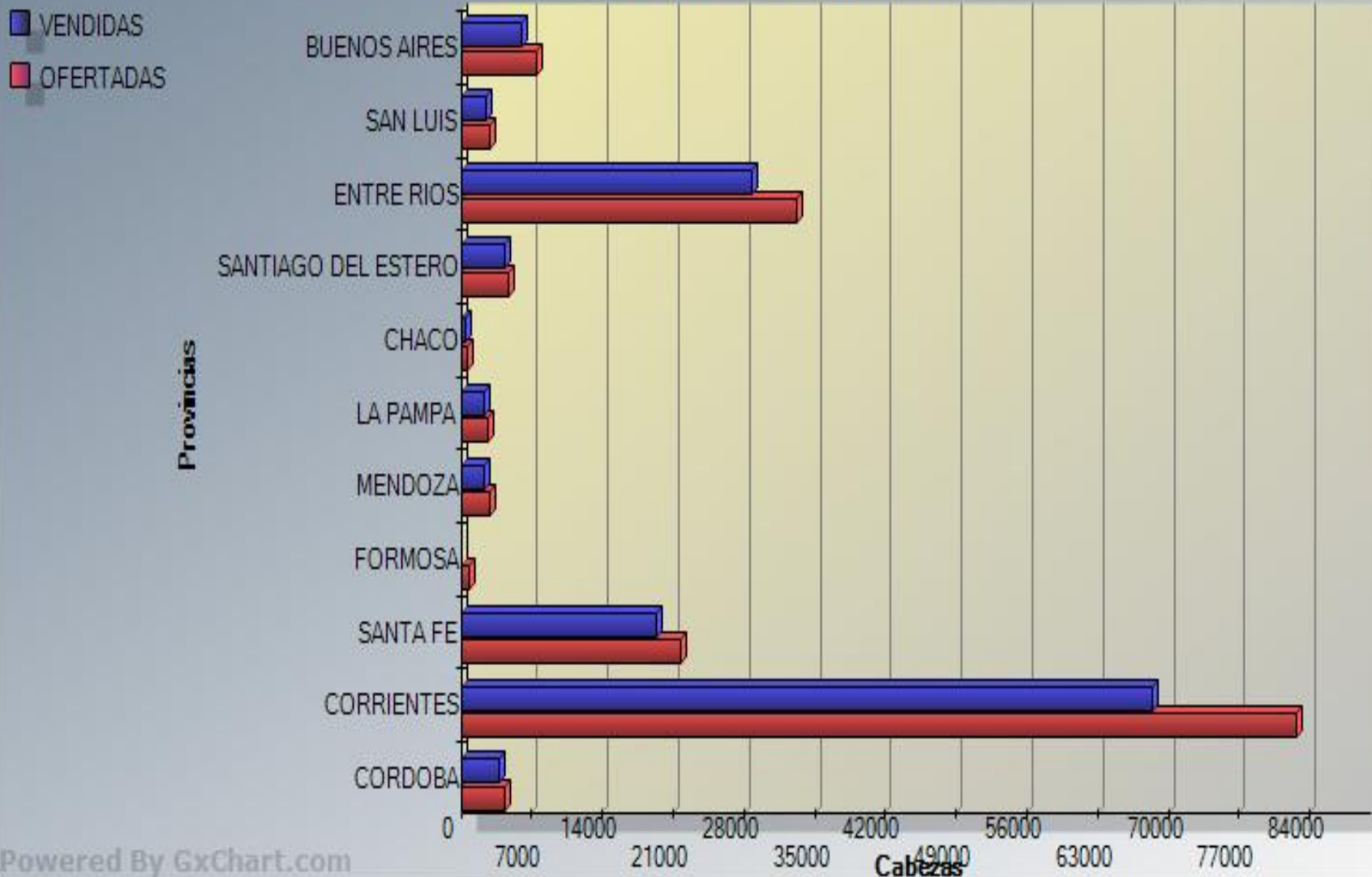
- **LA PROCEDENCIA DE LA HACIENDA ES DE 11 PROVINCIAS: FORMOSA, CHACO, SANTIAGO DEL ESTERO, SANTA FE, CORRIENTES, ENTRE RIOS, BUENOS AIRES, CORDOBA, SAN LUIS, LA PAMPA Y MENDOZA.**
- **LOS PRINCIPALES COMPRADORES PROCEDEN DEL SISTEMA DE ENGORDE A CONFINAMIENTO (FEED LOT) O INVERNADORES EN LAS ZONAS DE ISLAS.**
- **LOS PLAZOS DE VENTA PROMEDIO OSCILAN ENTRE LOS 30 Y 60 DÍAS, CON PLAZOS EXTENDIDOS DE HASTA 120 DÍAS.**
- **LOS PRECIOS PROMEDIOS DE LAS DISTINTAS CATEGORÍAS EN INVERNADA ESTÁN ENTRE 20 Y 30 CENTAVOS PROMEDIOS POR ENCIMA DE LOS REMATES FERIAS HABITUALES EN LOS MISMOS LUGARES DE ORIGEN.**

ANALISIS OPERATIVO

- LA HACIENDA FILMADA Y CERTIFICADA SE INCORPORA A LA WEB 4 DÍAS ANTES DE LA FECHA DEL REMATE CON TODOS LOS DATOS E IMAGENES CORRESPONDIENTES.
- EI SITIO WEB RECIBE ENTRE 5500/6000 VISITAS MENSUALES, SIENDO EL 35 % DE LAS MISMAS EN FORMA DIRECTA.
- SE IMPRIME UN CATALOGO EN FORMATO DE DIARIO TABLOIDE CON LA TOTALIDAD DE LOS DATOS DE CADA TROPA.
- LAS VENTAS SE REALIZAN UN 85 % MEDIANTE EL SISTEMA DE CALL CENTER.

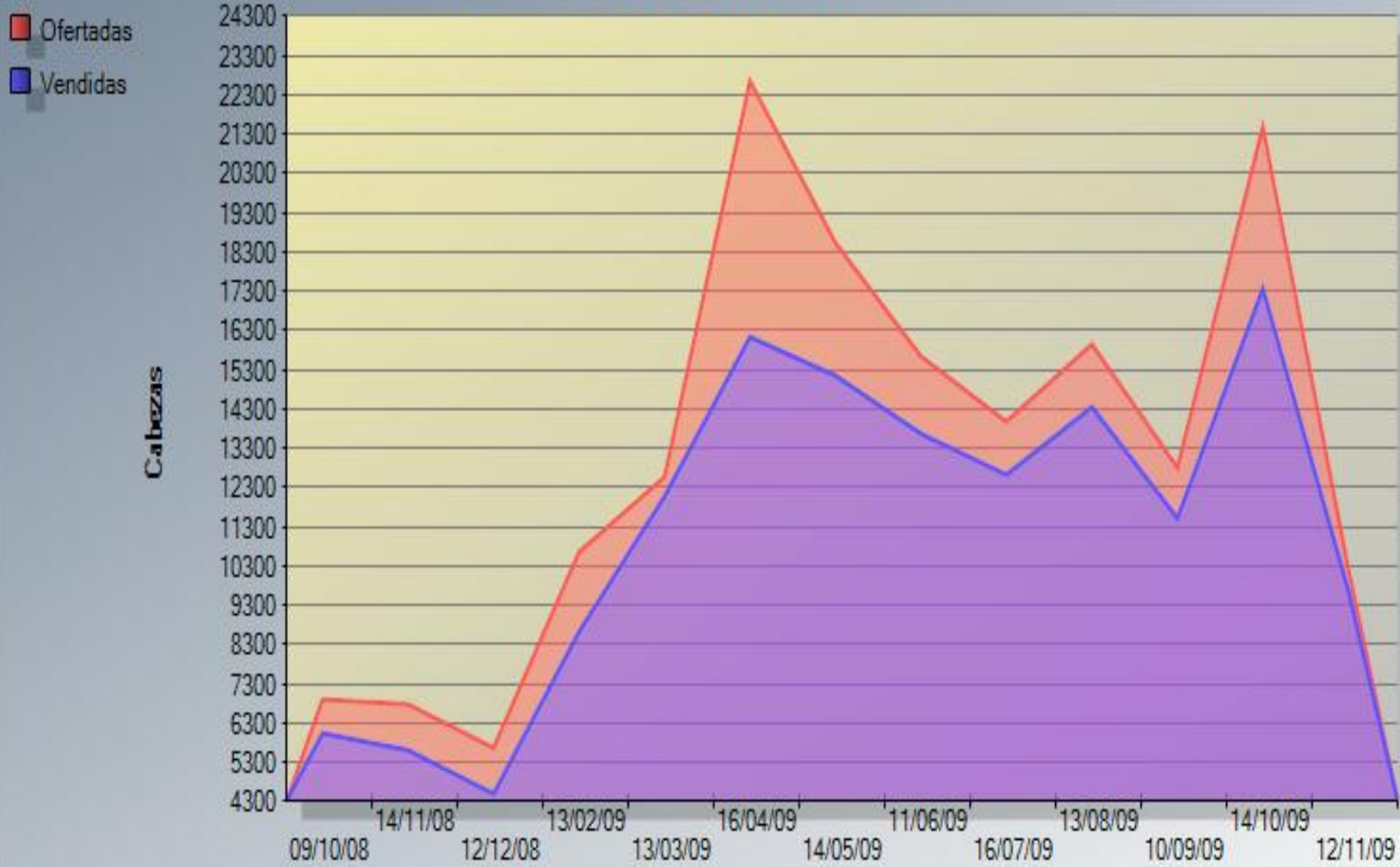


PROPORCIONAL POR PROVINCIA - TOTAL





OFERTADAS VS VENDIDAS TOTALES





EVOLUCIÓN DE PRECIOS POR CAT. I

- BOVINO - TERNEROS
- BOVINO - TERNERAS
- BOVINO - TERNEROS/AS





EVOLUCIÓN DE PRECIOS POR CAT. II

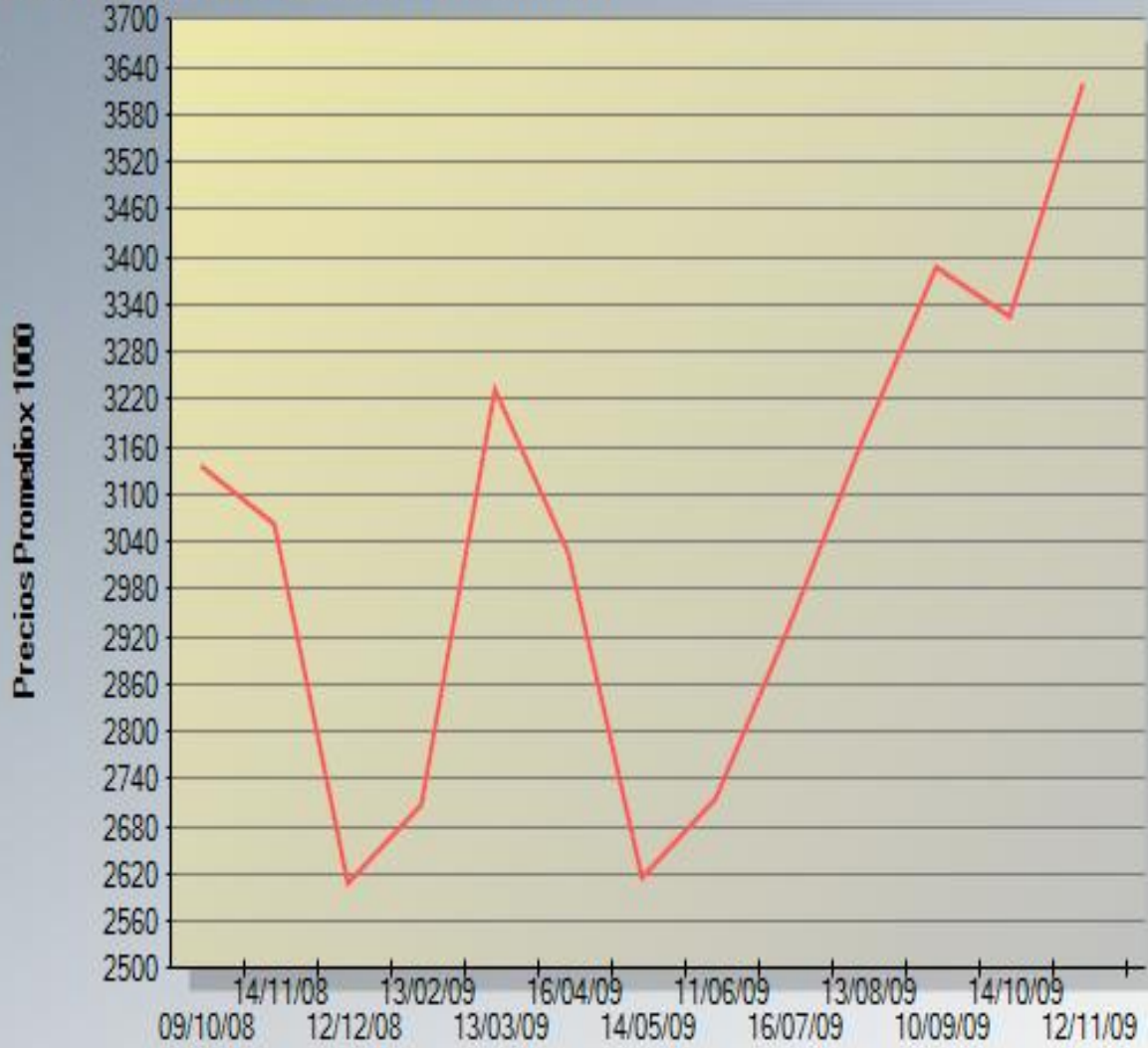
- BOVINO - NOVILLOS 1 A 2 AÑOS
- BOVINO - NOVILLOS 2 A 3 AÑOS
- BOVINO - NOVILLOS MÁS DE 3 AÑOS





EVOLUCIÓN DE PRECIOS POR CAT. III

BOVINO - VAQUILLONAS DE INVERNADA





Total de Cabezas por Categoría

Fecha 17/11/09
Hora 11:20:10

Categoría	Cabezas	Proporción
BOVINO - TERNEROS	35040	23,77 %
BOVINO - VAQUILLONAS DE INVERNADA	12651	8,58 %
BOVINO - VACAS DE INVERNADA	6659	4,52 %
BOVINO - TERNERAS	34367	23,31 %
BOVINO - HACIENDA GORDA	1365	0,93 %
BOVINO - TOROS	90	0,06 %
BOVINO - VACAS CON GARANTÍA DE PREÑEZ	401	0,27 %
BOVINO - NOVILLOS 1 A 2 AÑOS	13252	8,99 %
BOVINO - TERNEROS/AS	23903	16,21 %
BOVINO - VACAS CON CRÍA AL PIE	3955	2,68 %
BOVINO - VACAS ENTORADAS	50	0,03 %
BOVINO - NOVILLOS 2 A 3 AÑOS	5667	3,84 %
BOVINO - VIENTRES ENTORADOS	1046	0,71 %
BOVINO - VIENTRES CON GARANTÍA DE PREÑEZ	5441	3,69 %
BOVINO - NOVILLOS MÁS DE 3 AÑOS	654	0,44 %
BOVINO - HACIENDA PARA FAENA	202	0,14 %
OVINO - BORREGAS 2 DTS.	280	0,19 %
OVINO - CORDEROS/AS	700	0,47 %
OVINO - PIEZAS DE CRÍA	400	0,27 %
OVINO - OVINOS	1290	0,87 %
EQUINO - EQUINOS	28	0,02 %

Total General 147441

Páginas

Archivos adjuntos

Comentarios

SEGUNDO SEMESTRE

- **SEGUIR CONSOLIDANDO EL FUNCIONAMIENTO OPERATIVO Y SOCIETARIO DE LOS INTEGRANTES DE ROSGAN.**
- **TRABAJAR LA AMPLIACIÓN DEL ESPACIO TERRITORIAL DE FUNCIONAMIENTO.**
- **INCORPORAR NUEVOS SERVICIOS: GARANTIZAR SGR, INSTITUCIONES FINANCIERAS, ETC.**
- **FORTALECER EL CONCEPTO DE MERCADO FORMADOR DE PRECIOS.**



Muchas gracias